



# POOL FENCE

**VALLA DE SEGURIDAD**



# PORQUE UTILIZAR POOL FENCE?

**La malla DIY Pool Fence de Life Saver ayuda a proteger contra caídas accidentales en su piscina y puede instalarlo usted mismo.. Esta sección de cerca de 12 pies de largo tiene una altura de 4 pies (recomendada por la Comisión de Seguridad de Productos del Consumidor) para ayudar a que el área de la piscina de su patio trasero sea un lugar más seguro para los niños.**

# MATERIALES Y RESISTENCIA DE LA VALLA

La cerca está construida con malla de nailon recubierto de PVC Textilene de resistencia industrial, que tiene una clasificación de resistencia de 387 libras por pulgada cuadrada. La malla resistente a los rayos UV proporciona años de uso en todas las condiciones climáticas. Los pasadores de acero inoxidable se insertan fácilmente en los manguitos suministrados (después de la instalación) y superan la mayoría de los requisitos de seguridad locales. La cerca se puede quitar cuando no hay niños presentes.

# CÓMO DETERMINAR CUÁNTO CERCADO SE NECESITA


Para determinar cuánto cercado necesita el área de su piscina, mida alrededor del borde de su piscina y deje de 24 a 36 pulgadas de espacio para caminar y limpiar. Después de determinar el metraje total, divida por 12 para calcular el número correcto de secciones necesarias. Cuando se instalan, los postes se espacian cada 36 pulgadas.



# TAMAÑOS DE VALLAS




# COLORES DE VALLA



# TIPOS DE PUERTAS PARA LA VALLA



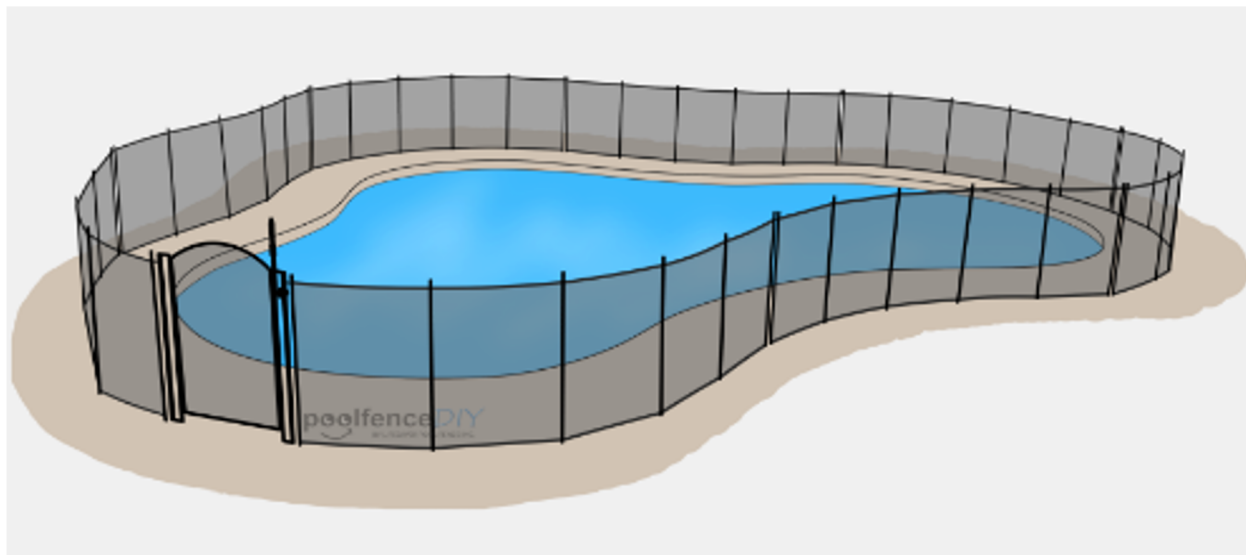
# LUZ SOLAR PARA VALLA



# OMNI-HANGERS



# VALLA COMPLETA





# VALLA JUNTO A MURO O JARDÍN

